

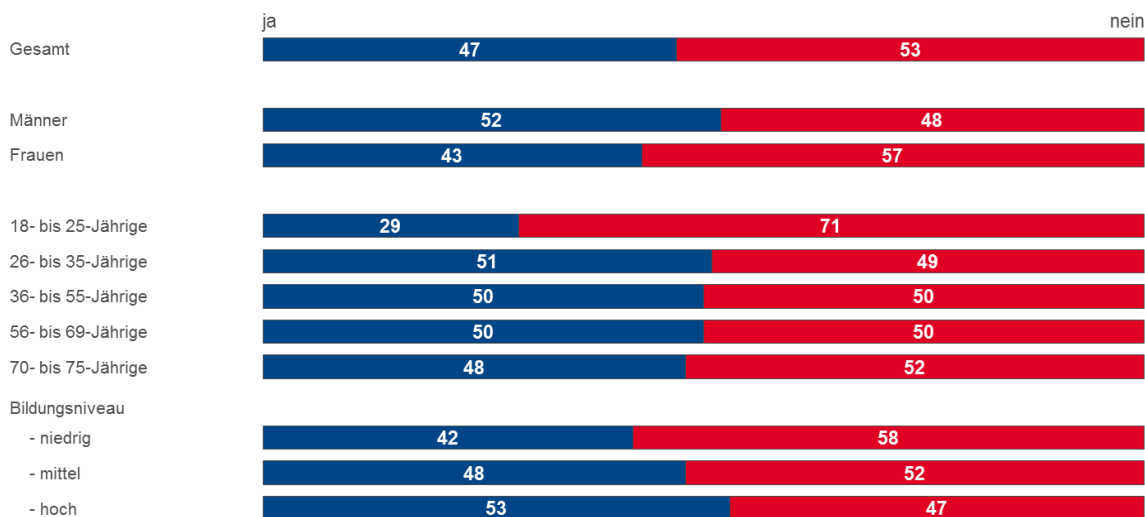
## Prävalenz der Blutspende

**Auswertung der Fragen zum Blutspendeverhalten in der bundesweiten Repräsentativbefragung der BZgA „Wissen, Einstellung und Verhalten der Allgemeinbevölkerung zur Organ- und Gewebespende“**

Befragt wurden 3.836 Personen zwischen 18 und 75 Jahren von November 2017 bis Februar 2018

### Prävalenz Blutspende - 2018

Haben Sie selbst schon einmal Blut gespendet?



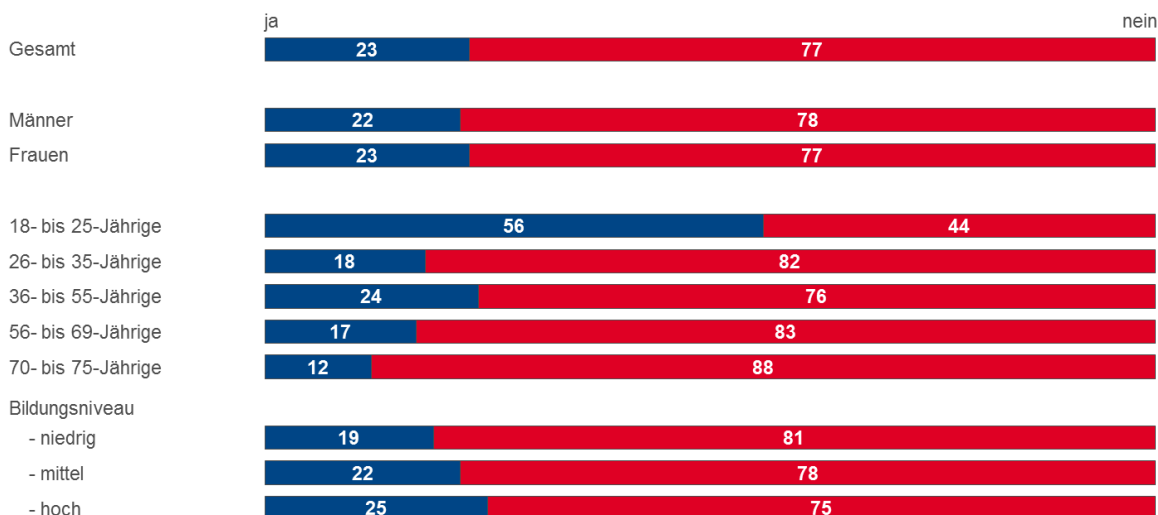
Basis: 3.836 Befragte ab 18 Jahre

Angaben in Prozent

08. JUNI 2018

## Blutspende in den letzten 12 Monaten - 2018

Haben Sie in den letzten 12 Monaten Blut gespendet?

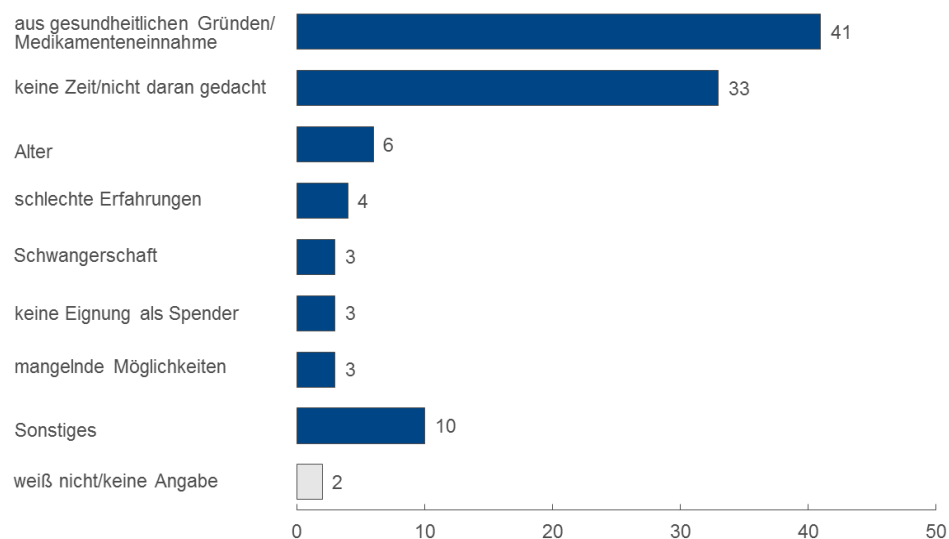


Basis: 1.915 Befragte ab 18 Jahre, die schon einmal Blut gespendet haben

Angaben in Prozent

## Gründe gegen Blutspende \*)

Warum haben Sie in den letzten 12 Monaten kein Blut gespendet? Was ist der wichtigste Grund dafür?



\*) offene Frage, Mehrfachnennungen möglich  
Basis: 1.542 Befragte ab 18 Jahre, die in den letzten 12 Monaten kein Blut gespendet haben

Angaben in Prozent